

# SEASON RECIPE

N. REFLET COLOR  
2024 AUTUMN WINTER  
4 TREND HAIR COLOR, FASHION, MAKE UP



## INTO THE MOOD

深まる色をまとう、秋。

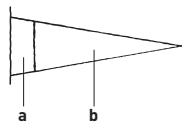


# HAIR COLOR

## BEFORE

新生部1.5cm  
中間～毛先  
8.5レベルの赤みベージュ系

## COLOR



**a** 9-ME : 7-FO  
= 1 : 10% (OX4.5%)  
**b** 9-ME : 9-BR : 9-PE  
= 10 : 1 : 1 (OX4.5%)

ツヤのある柔らかなグレー系を目指して、メインカラーはメタルを選択。根元はフオグを加えて赤みを抑え、中間～毛先はブリックとベオニを少し加えて、くすみや重さをカバー。根元から塗布し、10分放置。



# MAKE-UP

(目元がぱっと華やぐパールとラメの輝き)

目頭側のまぶたにシルバーのパールとラメ、質感の異なるアイシャドウを上下で塗り分けて目元に明るさを演出。

あまりクールな印象にならないよう、マスカラとアイラインはブルー系ではかなさを。ピンク系のリップとチークで甘さをオン。



32mmのアイロンで顔まわりを内巻き、襟足は外ハネ、表面をリバース巻きにして動きをプラス。毛束をつまみながらスプレー1を塗布して整えます。

「レイヤースタイルで実感する、柔らかなツヤ色」

ノンブリーチでもシアードで軽やか。レイヤースタイルのしなやかなシルエットを引き立たせるグレイ系カラーは、ピンクや紫のパールをふわっとかけてくすみを抑え、ツヤと柔らかさが両立するカラーに仕上がります。

# METAL

ツヤと柔らかさをまとう

グレイッシュなメタル

今季はグリッター、ラメ、スパンコールなど、きらびやかなメタリックアイテムが続々登場！スリムなシルエットのロングスカートは、スポーティなアイテムを合わせてカジュアルダウンするのがおすすめ。シルバーとブルーのアイシーな色合わせなら、グレー系のヘアカラーとの相性もばっちり！



STYLING



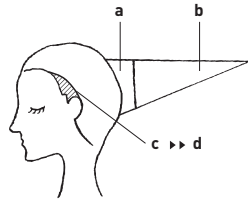


# HAIR COLOR

## BEFORE

新生部1.5cm  
 中間 9レベルの  
 イエローブラウン  
 毛先 11レベルの  
 イエローブラウン

## BASE & INNER COLOR



a 9-FO:9-TU:7-TU:グリーン  
 =3:1:1:5% (OX4.5%)

b 7-SA:7-TU:9-FO:7-FO  
 =3:1:0.5:0.5 (OX4.5%)

c 14-LT:パウダーブリーチ  
 =1:15% (OX6%等倍)

d 9-CN:7-AT:9-PE  
 =1:5%:2.5% (OX3%)

両サイドのこめかみから耳後ろにかけて三角形に毛束を取り、ライトナーを塗り、15分放置。リフトアップ(11~12レベル)と染め上がりのタイミングが同時になるよう見計らって、根元から塗布します。全体を流し、インナーカラーをトナーオン。7分放置。



# MAKE-UP

(赤みのある色をのせて優しい女らしさを)

グリーン系のヘアカラーと反対色のオレンジや赤みのある色を使った秋メイク。  
 目元はオレンジのペンシルで上下まぶたのキワを囲み、深みのあるプラム色のリップと赤みブラウンのマスカラで、ほんのり血色感を与えて女らしさを上乗せ♡



根元から大きく弧を描くようにストレートアイロンを通します。毛先中心にオイルを軽くなじませ、顔まわりの根元にスプレー3をかけて毛流れをキープ。

# STYLING



「ベージュ×グリーンの補色で軽やかに女っぽく」

柔らかくて透け感があって、重く見えない。そんな暗髪におすすめなのがグリーンみを帯びたベージュ系カラー。ダメージケアと色持ちのよさに配慮したインナーカラーのアクセントで、洒落感と肌映りのよさをアップ。

# SAND & TURQUOISE

サンド&ターコイズで  
 モードな愛され髪に

温かみのあるノルディック柄のニットをトレンドカラーのカーキでコーディネート。ナチュラルになり過ぎないように今季はデコラティブなボトムやボリューム感のあるブーツで辛めに着こなして。ほのかにグリーンを感じるヘアカラーにもインナーカラーでデザイン性をプラスしたい。



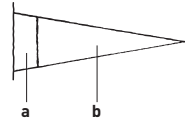


# HAIR COLOR

## BEFORE

新生部2cm  
中間～毛先  
17レベルのイエローベージュ  
(ブリーチ履歴あり)

## COLOR



a オレンジ：クリア  
= 5 : 2 (OX3%)

b オレンジ：クリア  
= 5 : 2 (AC OX2.4%)

オレンジにクリアを5:2でブレンド。ビビッドになりすぎず、ペールトーンほど薄すぎない、肌なじみのいいオレンジを狙ったレシピ。伸びた根元はトーンアップせず、毛先はももとのブリーチ毛を生かしてオンカラー。20分放置。



MAKE-UP

(下まつ毛のカラーマスカラで秋っぽさをIN)



ストレートアイロンを通した後、オイル(500円玉)+パーム(パール2粒)を内側からしっかりなじませてコーミング。ツヤと束感を出すのがこなれ感のカギ。

目元はファッションとリンクして黄緑のアイシャドウを上まぶたに。下まつ毛に抹茶色のマスカラをオン。下まぶたと眉はオレンジ系を。グレーのアイラインで抜け感を出しつつ、ブラウン系のリップで引き締めます。

「オレンジに染まるハンサムなショートが新鮮」

ビビッドで奇抜すぎたり、甘すぎる印象に転々ともない。ちょっと攻めのオレンジがイメチェンを後押し。根元はあえて暗めのまま陰髪をつけるのが今どき。顔まわりをフフにかき上げておしゃれムード満点！

# ORANGE

濃すぎず、薄すぎないが気分！

今季の主角を張るオレンジ

一枚で主役になるファーアウターなら

シンプルなインナーにさっとはおるだけで

華やかなムードに早変わり。カラーバリエが

出揃った今シーズンは、ベーシックを

封印して色ものをチョイス。

モスグリーン×オレンジのヘアカラーが

引き立つ色合わせでおしゃれ上級者に。



STYLING



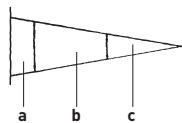


# HAIR COLOR

## BEFORE

新生部5~6cm  
 中間 9.5レベルのブラウン  
 毛先 12レベルのイエロー  
 ブラウン  
 (ブリーチ履歴あり)

## COLOR



a 5-: 7-IR  
 =5: 1 (OX3%)  
 b 7-PE: 7-IR  
 =3: 1 (OX3%)  
 c 7-PE: 5-IR  
 =5: 1 (OX3%)

根元は青紫系のモーヴで赤みを抑え、毛先は赤紫を含むピンク系のペオニーで彩度を出すように調合。紫色のアイリスでベースの黄みやペオニーの彩度を整えて、根元から毛先の色調をなじませます。根元、中間、毛先の順に塗布して20分放置。



MAKE-UP

(涼とした顔立ちに柔らかな印象を与えて)

まぶたに自然な陰影をもたらし、目鼻立ちをきれいにさせるゴールドのアイシャドウを上まぶたに。眉はパープル、下まつ毛は白みピンクのマスカラで黒をほどよく消して印象を柔らかく。赤のグロスで透明感を際立てます。



38mmのアイロンで毛先をランダムにワンカール、顔まわりをS字カールにセット。毛束を持ち上げてスプレー1で空気感を、スプレー5でカール感をキープ。



STYLING

「ほのかにピンクが色づく、肌映りのいいカラー」

メインカラーは色持ちがよく、褪色の過程もきれいなペオニーを採用。秋冬に似合うこっくりとしたツヤと深みのあるピンクはローションでも表現しやすいうえ、日本人の肌にフィットしてメイクの楽しさまで倍増！

# PEONY & IRIS

暗めピンクが人気浮上！

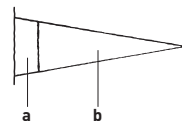
ペオニー&アイリスに注目



ビッグシルエットのジャケットは今すぐ手に入れたいトレンドアイテムのひとつ。今年らしい装いにアップデートするならスウェットボトムでリラックスな雰囲気を入れつつ、足元はポイントトゥのパンプスで女っぽさをプラス。バリエ豊富なチェック柄はヘアカラーと色合わせしても！



COLOR



a G-8SB:9-TU  
=1:20% (OX6%)  
b 9-SA:7-FO:グリーン  
=3:1:5% (OX4% (OX3%:  
OX6%=2:1))

BEFORE

新生部 1 cm  
中間～毛先  
9レベルのオレンジブラウン  
白髪率10%

伸びた根元はグレイカラーのスモークブラウンをベースに、ルフレカラーのターコイズをプラス。既染部はオキシを4%に調整して、深みとくすみ感のバランスを取りながら、光に透けてオリブみを感じる寒色ブラウンに染め上げます。20分放置。

「鮮やかな色をアクセントに入れて彩度を仕込む」

肌ぐすみは避けたいけれど、赤みのないカラーにしたい。さらに、透け感やツヤを求める声も多い大人世代には、ブラウンみはあつつつ、光に当たった時に色のニアランスを感じるカラーを提案。



- OTONA REFLET with N. GLAY -

SB

スモークブラウン ツヤとくすみを両立。灰みを含む寒色ブラウン。




新提案を叶える  
ニュースな色。

OLB

オリブブラウン

柔らかさの秘密は  
ほのかに含むオリブ。



使い勝手のよさ、質感のきれいさにこだわった2つのカラー。ツヤをまとった寒色系ブラウン「スモークブラウン」と涼やかさの演出に特化した「オリブブラウン」の洗練された美髪カラーを試してみてください。

Topics

エヌドットグレイに新色が登場！  
今秋、深まる。

大人のルフレ。

ルフレカラーの透明感あふれる髪色を大人髪にも届けたい。おすすめはエヌドットグレイとの併せ使用です。登場したばかりの2つの新色は柔らかい質感が持ち味。白髪ケアも軽やかさも両立する「大人ルフレ」を始めましょう。



同じエヌドットブランドだから、  
グレイMIXも自在できれい。



エヌドットカラー  
<グレイ>  
1剤 NET.80g  
(全38色) 医薬部外品



&

エヌドットルフレカラー  
<ファッション>  
1剤 NET.80g  
(全63色) 医薬部外品



**a**  
 今年1月にオイルインシャンプー&トリ、3月にナリッシングオイルが誕生。従来のN.のヘアケアラインからさらに潤い実感を高めた「ピンクのエヌドット」は注目度がぐんぐん上昇中！ 左から／N. オイルインシャンプー 300ml 3,080円、N. オイルイントリートメント 240g 3,080円、N. ナリッシングオイル 150ml 2,860円

**b**  
 ピンクカラーのツヤめきを保つのに欠かせない、定番人気のピンクのカラーシャンプー&カラトリ。染料の流出を防ぐティントロックポリマーを配合。絶妙な染料バランスで色が濃く入りすぎる心配もなく、みずみずしい色が続く。左から／N. カラーシャンプー Pi 320ml 2,640円、N. カラートリートメント Pi 300g 2,640円

**c**  
 「ウトエト」からコスメラインが登場。独自のスペックコントロールを特徴とし、高質感&ハイデザインを叶える。左／ウトエト コスメストレート C/H 1、C/N 1、C/LA 1 各500g、ウトエト クリーム BR 2 1000g 右／ウトエト カール C/H 1、C/N 1 各500ml、ウトエト ローション BR 2 1000ml [すべて化粧品](#)

※すべて税込み価格です。

**SEASON RECIPE 2024 A/W STAFF**

hair\_Chiaiki Kato, Ayaka Shirayama, Nanami Iso, Aya Stephanie (Belle)  
 photo\_Mayumi Koshiishi (mild.inc) styling\_Kaori Okano  
 make-up\_Rena Sasaki (Three PEACE)  
 design\_Yukiko Sawada (ARENSKI) text\_Fukuko Takaku